

2012



Dati di traffico



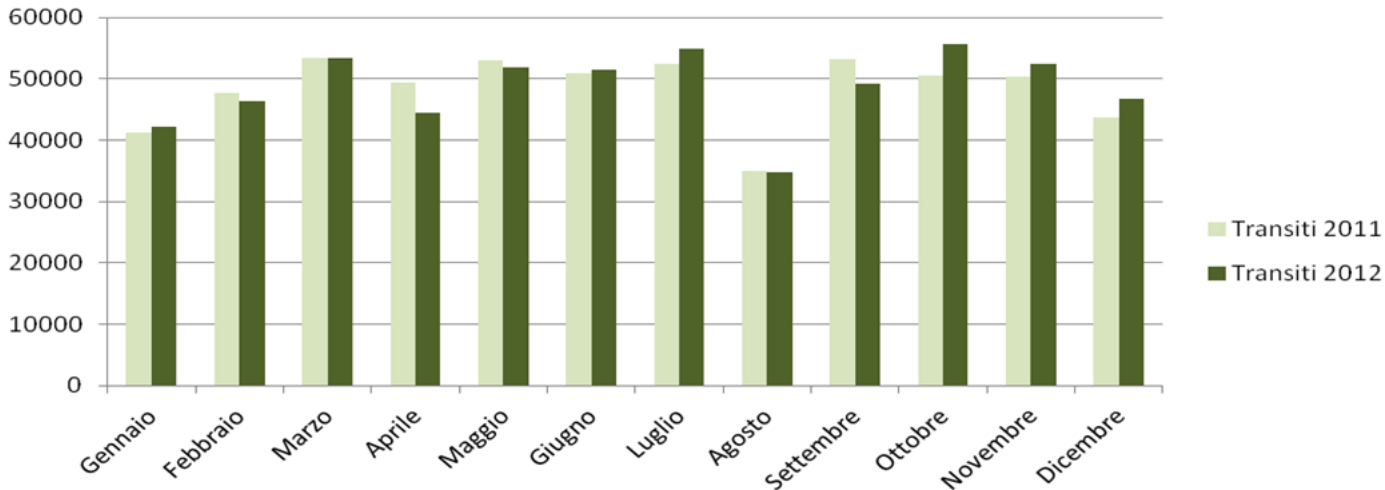
TRASPORTO SU GOMMA

2012

N. camion transitati:

583.344

	N. camion
	2012
Gennaio	42.120
Febbraio	46.331
Marzo	53.451
Aprile	44.474
Maggio	51.869
Giugno	51.520
Luglio	54.945
Agosto	34.739
Settembre	49.213
Ottobre	55.577
Novembre	52.410
Dicembre	46.695
TOT.	583.344



2012

Ton movimentate: 7.527.300

Ton in entrata: 3.854.538

Ton in uscita: 3.672.762

Tabella 7. Merci movimentate in IB (Tonn. x1000) e valutazioni sulla dinamica

	Flusso nazionale			Flusso internazionale			
	E/R	Altre regioni	Totale nazionale	Europa	Resto del mondo	Totale internazionale	Totale
Merchi (Tonn x 1000)	2,367	2,018	4,384	2,073	1,070	3,143	7,528
Quota di mercato (%)	31.4	26.8	58.2	27.6	14.2	41.8	100
Dinamica '12/11 (var % tonnellate)*	34.1	29.0	31.7	61.1	82.3	67.7	44.7
Dinamica '12/11 Differenza tra quote di mercato)*	0.2	-1.1	-32.3	36.3	71.0	31.7	

fonte: Osservatorio Trasporto Camionistico



TRASPORTO FERROVIARIO

2012

Traffico ferroviario: 1.650.000 ton

Casse mobili: 791.000 ton

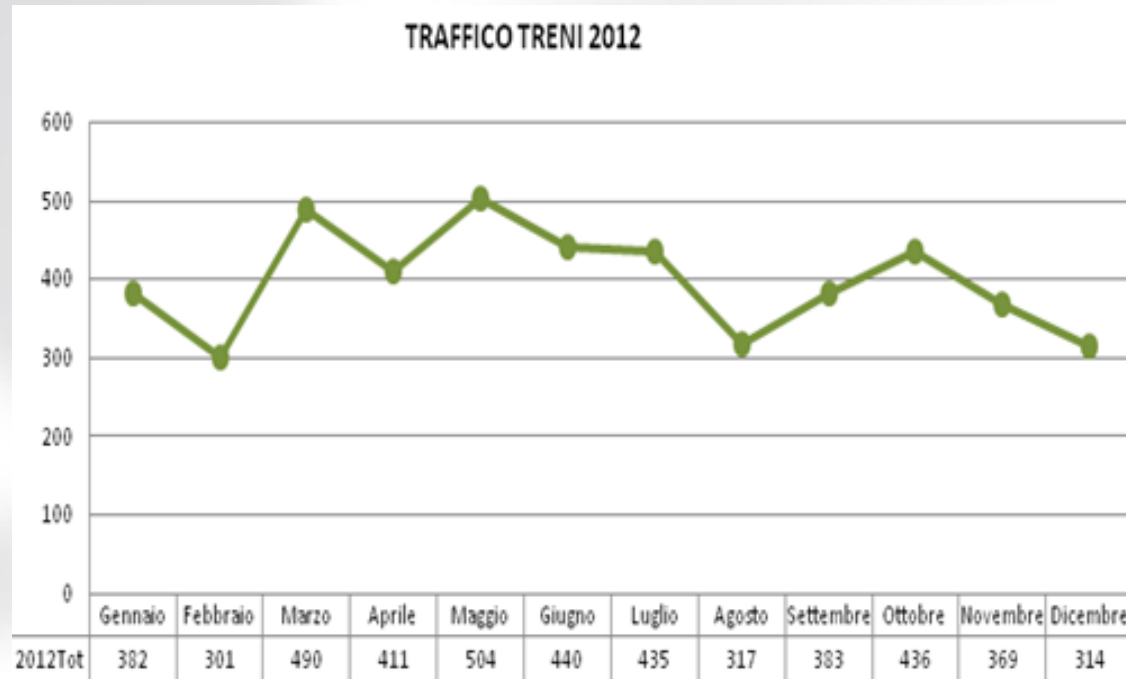
Container: 527.500 ton

Tradizionale: 331.500 ton

UTI: 75.040

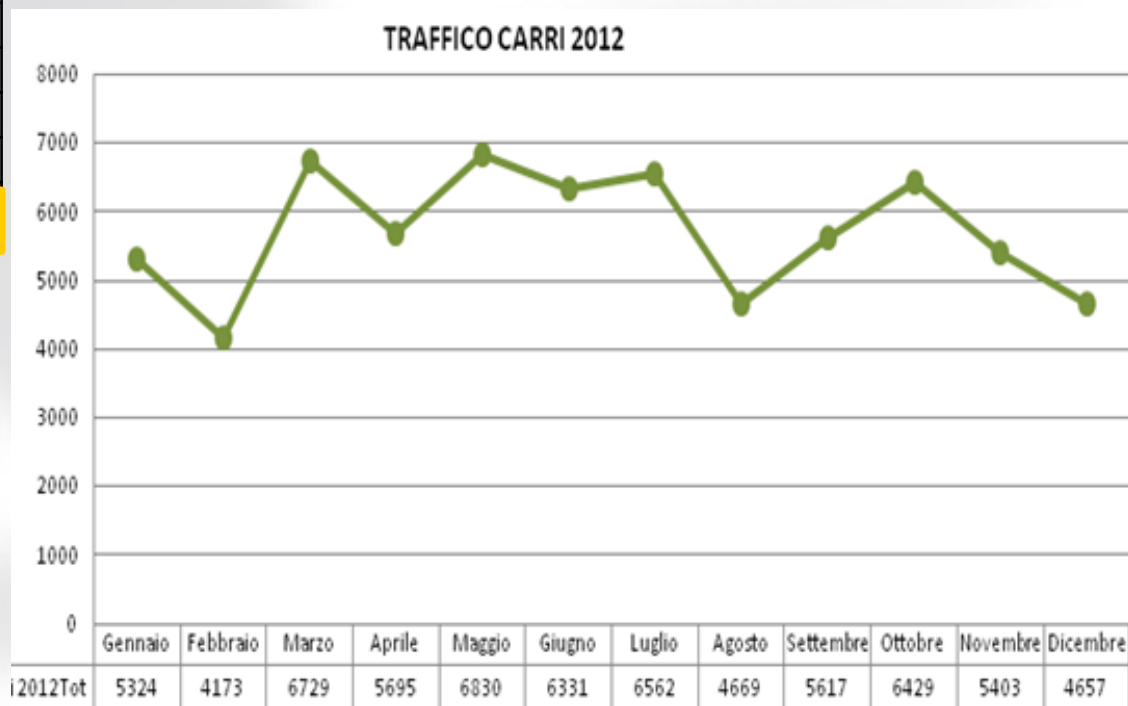
	TRENI		
	2012		
	Arrivo	Partenza	Tot
Gennaio	190	192	382
Febbraio	156	145	301
Marzo	252	238	490
Aprile	204	196	400
Maggio	252	243	495
Giugno	226	214	440
Luglio	221	214	435
Agosto	160	157	317
Settembre	194	189	383
Ottobre	228	208	436
Novembre	186	183	369
Dicembre	163	151	314
TOT	2.432	2.330	4.762

N. treni 2012: **4.762**



	CARRI		
	2012		
	Arrivo	Partenza	Tot
Gennaio	2.608	2.716	5.324
Febbraio	2.084	2.089	4.173
Marzo	3.387	3.342	6.729
Aprile	2.895	2.800	5.695
Maggio	3.424	3.406	6.830
Giugno	3.152	3.179	6.331
Luglio	3.236	3.326	6.562
Agosto	2.304	2.365	4.669
Settembre	2.819	2.798	5.617
Ottobre	3.275	3.154	6.429
Novembre	2.684	2.719	5.403
Dicembre	2.395	2.262	4.657
TOT	34.263	34.156	68.419

N. carri ferroviari: **68.419**



2012

Imprese ferroviarie operanti nel 2012

Carri in arrivo

TRENITALIA CARGO: 19.896

GTS: 5.977

ISC: 4.863

OCEANO GATE: 2.031

SERFER: 845

NORD CARGO: 568

RAIL ITALIA: 50

RTC: 33



www.bo.interporto.it

Sede centrale

Via Altabella 15

40126 Bologna (IT)

Sede operativa

Palazzina doganale

40010 Bentivoglio (BO)

Coordinate GPS:

44°37'43" N

11°22'58" E

Contatti

Tel. 051 2913011

Fax. 051 221505

info@bo.interporto.it